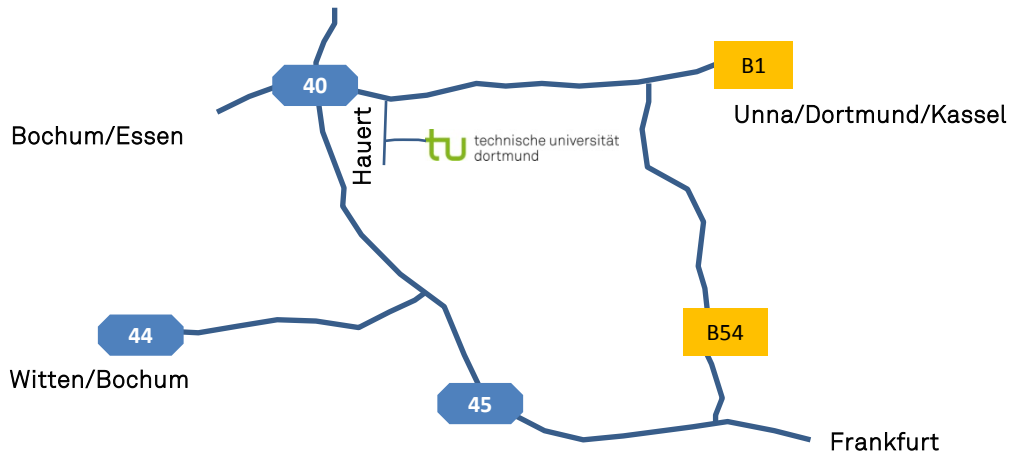


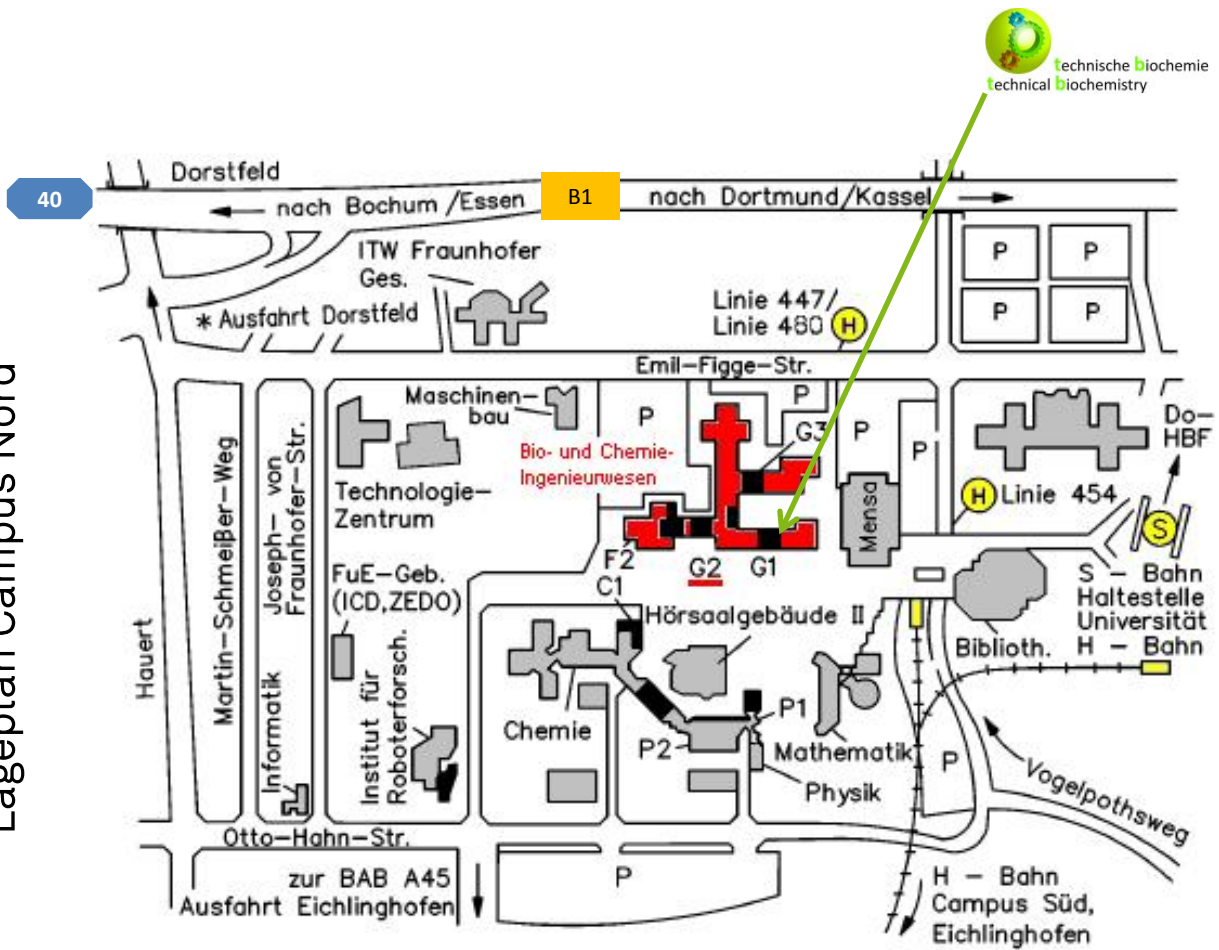
# Lehrstuhl Technische Biochemie

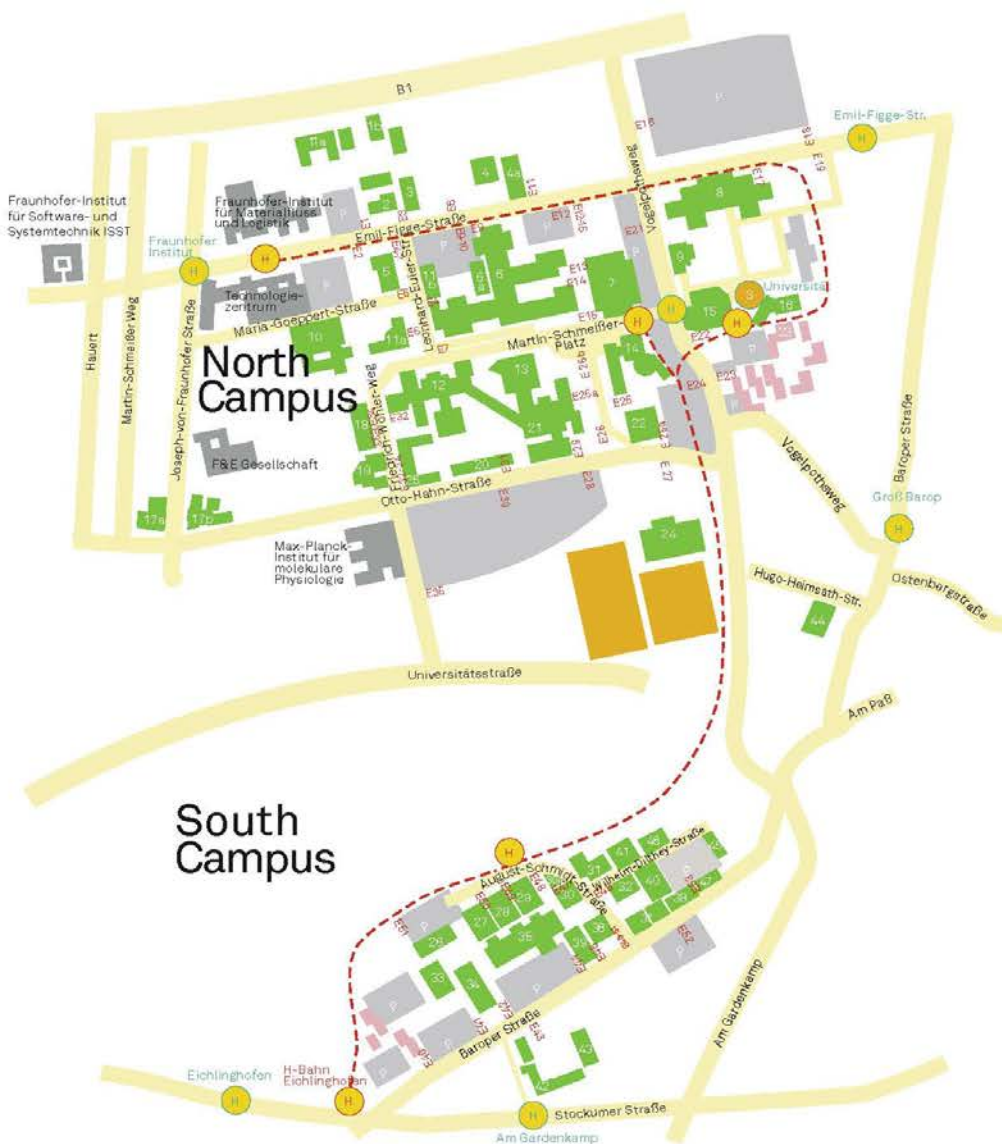
Fakultät Bio- und Chemieingenieurwesen  
Technische Universität Dortmund  
Emil-Figge-Str. 66, 44227 Dortmund  
Telefon: 0231 / 755-7488

Umgebungsplan



Lageplan Campus Nord





## Anfahrt Zur Emil-Figge-Straße Mit dem Auto

**Von der A1 und A44** kommend wechseln Sie am Autobahnkreuz Dortmund/Unna auf die A44 Richtung Dortmund, diese geht nach einigen Kilometern in die B1 (Ruhrschnellweg) über. An der Ausfahrt Dortmund-Dorstfeld fahren Sie Richtung Technische Universität ab und folgen der Straße Hauert bis zur ersten Ampelkreuzung. Hier biegen Sie links ab auf die Emil-Figge-Str. und treffen nach ca. 500 Metern auf die Einfahrt 12-15. Dort steht auch ein Parkplatz zur Verfügung.

**Von der A2 und A 45** kommend nehmen sie die Ausfahrt Dortmund-Eichlinghofen in Richtung Technische Universität, folgen der Universitätsstraße, fahren über die große Kreuzung (Ampel) hinweg geradeaus und biegen dann die nächste Möglichkeit links in die Hauert-Strasse ab. An der zweiten Ampelkreuzung biegen Sie rechts ab auf die Emil-Figge-Str. und treffen nach ca. 500 Metern auf die Einfahrt 12-15. Dort steht auch ein Parkplatz zur Verfügung.

## Mit öffentlichen Verkehrsmitteln

Die Technische Universität ist sehr gut mit öffentlichen Verkehrsmitteln zu erreichen. Die Haltestelle "Universität" liegt an der Verbindungsstrecke Dortmund - Düsseldorf. Die S1 verkehrt tagsüber im 20-Minuten-Takt und benötigt sechs Minuten vom Hbf Dortmund.